

Wanneer je op je kassa de melding krijgt dat het

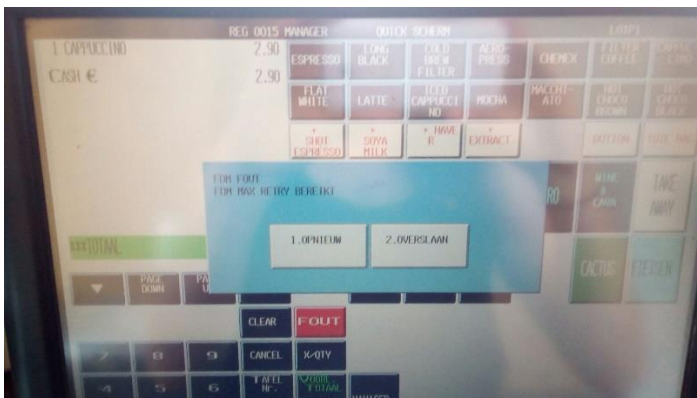
EJ OVER LIMIET

los je dit als volgt op :

- druk op “betaalscherm” – “mgr scherm”
- druk op “service”toets in de rechter benedenhoek
- kies (7) “sd card functie”
- kies (3) “map beheer”
- druk op “NIEUW” (zwarte toets rechts op scherm)
- vul de datum in van de dag (vb 20160804) + bevestig met “OK”
- bevestig nogmaals met “OK”
(nu maakt de kassa een nieuwe map aan op de sd card)
- kies met pijltjestoets de map die je hebt aangemaakt zodat die in rode balk staat
- druk nu op de blauwe toets “JOB KEUZE”
- druk 2x op “EXIT”
- ga nu terug naar “betaalscherm” – “mgr scherm”
- druk nu op “EJ naar sd” (dit kan nu een efkes duren en nadien kan je terug verder werken)

UW FDM MAAKT DE MELDING OP UW KASSA :

“FDM MAX RETRY BEREIKT”



TREK DE KLEINE FICHE (STROOM) AAN UW BLACKBOX UIT, WACHT 5 SECONDEN en CONNECTEER DIE OPNIEUW.

DRUK DAN OP “OPNIEUW” OP UW KASSA

INDIEN DIT NIET HELPT, CONTROLEER OOK DE STEKKER VAN UW FDM EN PROBEER OPNIEUW

Wanneer uw kassa volledig geblokkeerd is – scherm bevroren , zonder foutmelding – kan u het volgende uitvoeren :

Op de linkerzijkant van uw kassa zit er bij linkervoervoetje een hendeltje dat u naar zich kan toetrekken; tegelijkertijd kan u dan de linkerzijkant omhoog klappen.



Hierin vind u een reset-knop:

- schuif die naar u toe en terug
- op uw scherm drukt u op programma reset (foto 1)
- druk “cancel” (foto 2)
- druk “ok” (foto 3)
- druk “exit” (foto 4)
- u komt nu terug op uw startscherm; eventueel nu uw bediende terug aanmelden ; indien u zonder sleutels werkt is dit met een toets (vb MGR# of CLK1...); indien met sleutel is er geen probleem



Foto 1

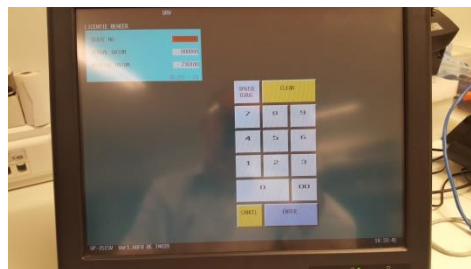


Foto 2

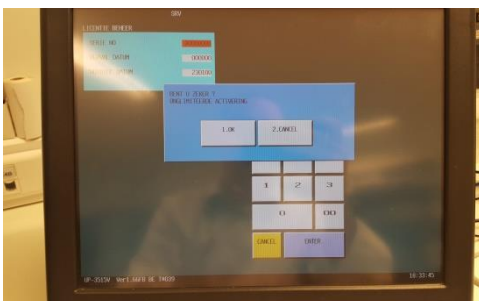


Foto 3

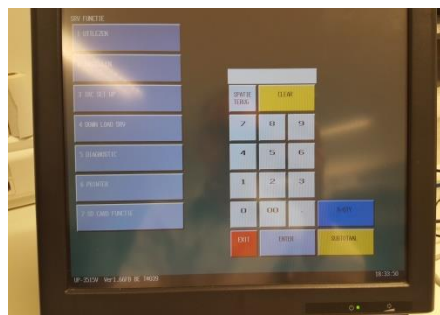


Foto 4